 <b>RENAULT</b>	<b>RESUMEN DEL DESEMPEÑO AMBIENTAL</b>
	<b>CONCESIÓN:LORENTE COLODRO AUTOMOCION S.L.</b>

LORENTE COLODRO AUTOMOCIÓN S.L., de acuerdo con su compromiso con los principios que inspiran su sistema de gestión ambiental de acuerdo con la norma ISO 14.001: 2015, presenta aquí los principales resultados de su desempeño ambiental durante el pasado año 2021. Siempre que ha sido posible y se dispone de datos de años anteriores se muestran estos, ya que esta comparación es la que sirve de base para la evaluación periódica de nuestro desempeño ambiental y nos permite la mejora continua. La información detallada de estos y de otros aspectos que no se muestran gráficamente están a disposición de nuestras partes interesadas mediante solicitud a la empresa.



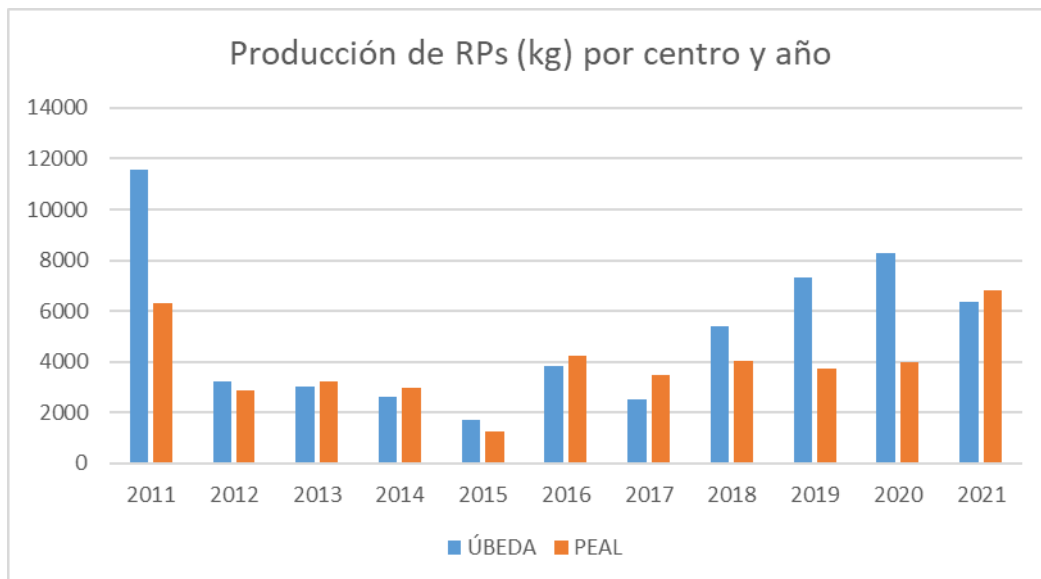
## RESUMEN DEL DESEMPEÑO AMBIENTAL

CONCESIÓN: LORENTE COLODRO  
AUTOMOCION S.L.

### PRODUCCIÓN Y GESTIÓN DE RESIDUOS PELIGROSOS

En 2021 se han generado un total de 13.205 kg de residuos peligrosos entre ambos talleres, correspondiendo el 48,25% (6.371 kg) al taller de Úbeda, y el 51,75% (6.834 kg) al centro de trabajo de Peal de Becerro, incluyendo los residuos generados tanto por el taller (3.855 kg) como por el CAT (2.979). Esto supone un **incremento general del 7,67%** respecto al año 2020 (12.264 kg), estando este incremento ocasionado principalmente por el aumento en Peal de Becerro (72,40%), mientras que en Úbeda se experimentó un descenso del 23,24%). En relación con la facturación el incremento ha sido algo menor, pero también positivo, del **7,96%**.

En general la producción de residuos es bastante coherente y no se detectan variaciones especiales, y se considera dentro de lo razonable teniendo en cuenta nuestra actividad. Los gráficos siguientes resumen los datos mencionados.





**RENAULT**

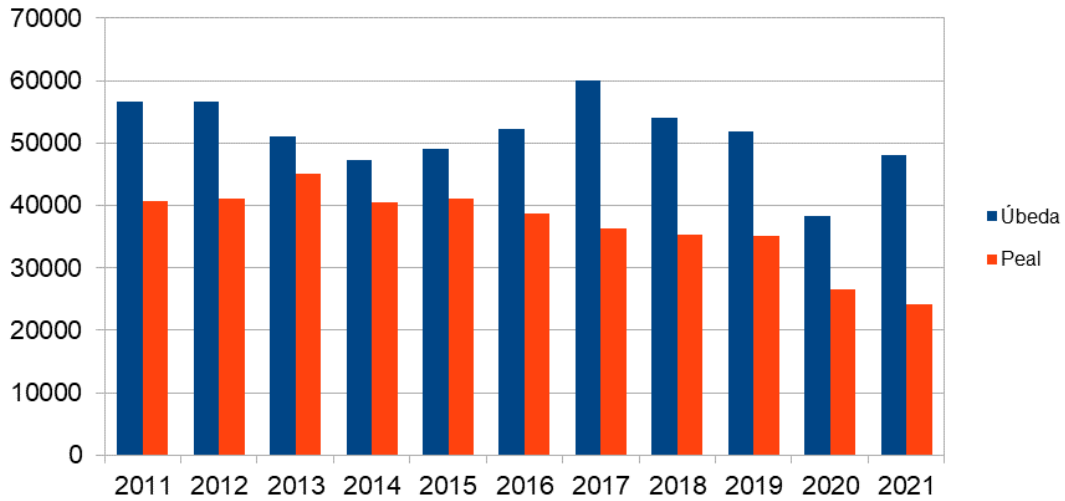
## RESUMEN DEL DESEMPEÑO AMBIENTAL

**CONCESIÓN: LORENTE COLODRO  
AUTOMOCION S.L.**

### EVOLUCIÓN DEL CONSUMO ELÉCTRICO

El consumo eléctrico de 2021 se muestra en la gráfica siguiente comparado con la evolución del consumo en años anteriores.

Consumo de electricidad (Kw/h)





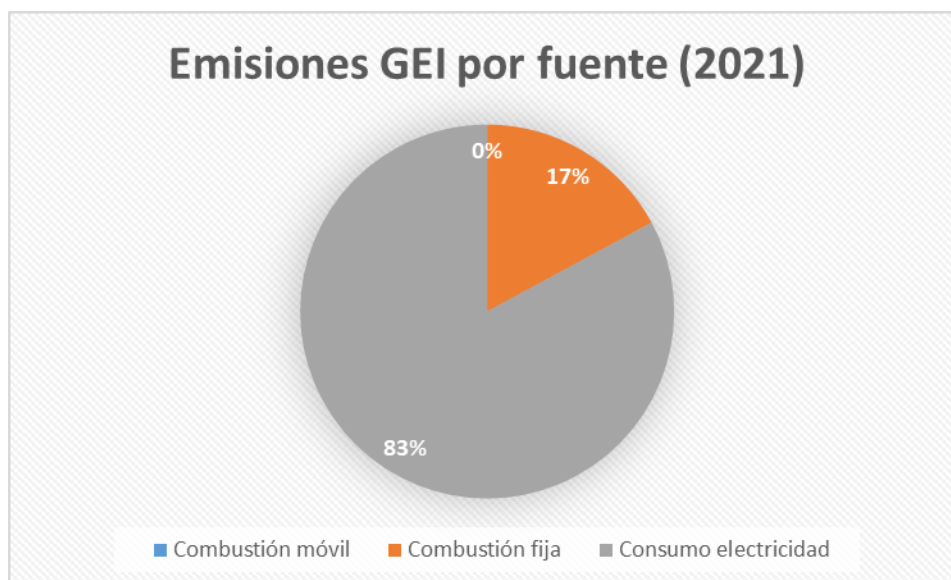
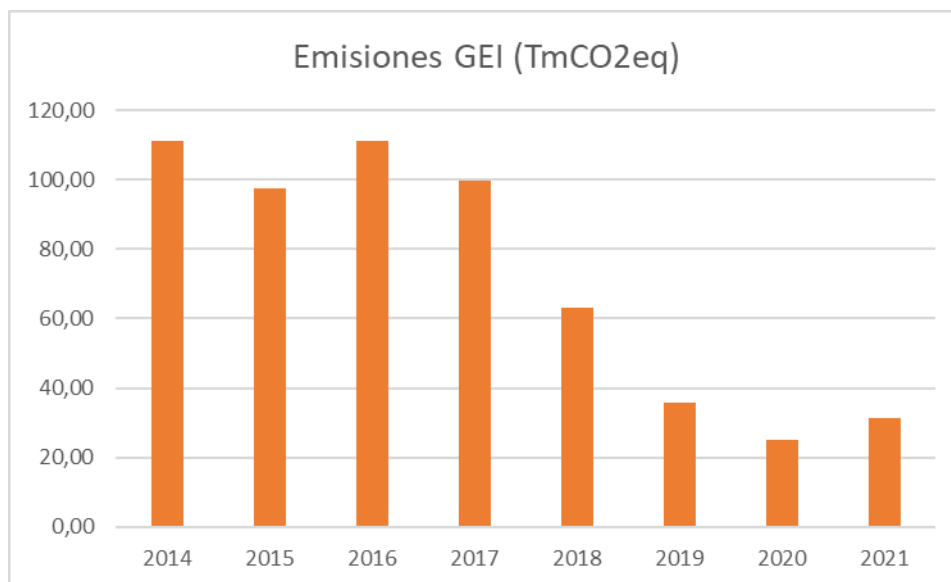
RENAULT

## RESUMEN DEL DESEMPEÑO AMBIENTAL

CONCESIÓN: LORENTE COLODRO  
AUTOMOCION S.L.

### EVOLUCIÓN DE LA HUELLA DE CARBONO

La huella de carbono entre ambos centros de la empresa en 2021 es de **31,37 TmCO<sub>2</sub>eq**, lo que supone un ligero incremento respecto a 2020, que fue de **24,95 TmCO<sub>2</sub>eq**. Si analizamos en términos de facturación obtenemos un valor de **0,06464 TmCO<sub>2</sub>eq**, lo que es un 12,35% más que el año pasado. Teniendo en cuenta que la facturación ha sido un 9,37% mayor en 2021 que en 2020, la diferencia se relativiza, a pesar de que sigue siendo un dato de peor desempeño. Podemos concluir que, si bien nuestros objetivos no se han cumplido totalmente, han estado cerca de hacerlo. Seguiremos trabajando en la misma línea intentando racionalizar el consumo de electricidad, que es la fracción más importante de las emisiones de gases de efecto invernadero en nuestra empresa.



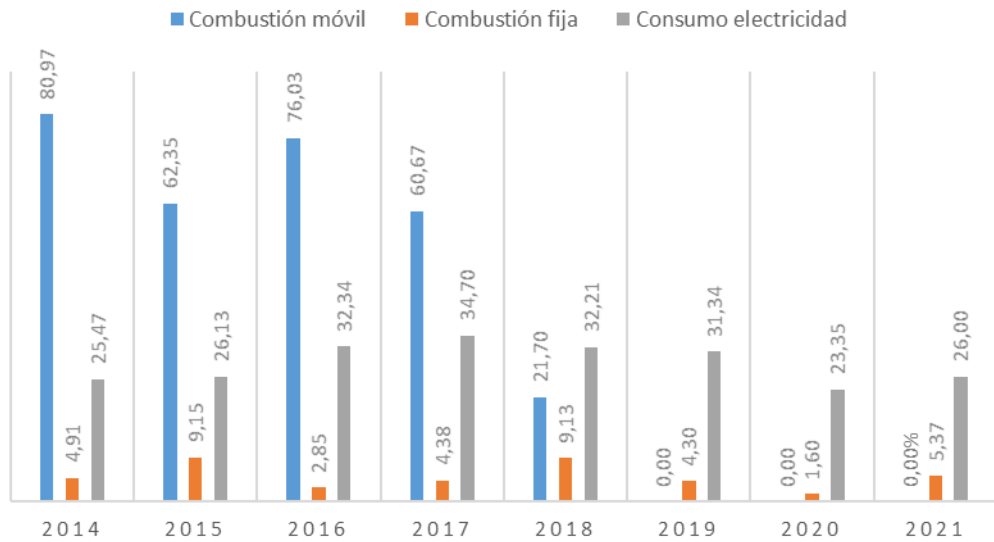


RENAULT

## RESUMEN DEL DESEMPEÑO AMBIENTAL

CONCESIÓN: LORENTE COLODRO  
AUTOMOCION S.L.

### EVOLUCIÓN EMISIONES CO2 POR FUENTE



### Emisiones (kgCO2) por facturación (€)

